



**KANDINSKY GIDS\*  
VOOR NIEUWE  
BRUGKLASSERS**


\* Alles wat je graag wil weten!

**KANDINSKY**  
COLLEGE

**OPENT  
JE WERELD**

**KANDINSKY**  
COLLEGE

[www.kandinskycollege.nl](http://www.kandinskycollege.nl)



# KANDINSKY GIDS\* VOOR NIEUWE BRUGKLASSERS

\*Alles wat je graag wil weten!



KANDINSKY  
COLLECT

OPENT  
JE WERELD

GA JE MEE?




# IN DIT BOEKJE VIND JE:

WIST JE DAT ER OOK EEN  
DIGITALE VERSIE VAN DEZE GIDS IS?  
SCAN DE QR-CODE OF GA NAAR  
[WWW.KANDINSKYCOLLEGE.NL/GROEP7-8](http://WWW.KANDINSKYCOLLEGE.NL/GROEP7-8)



## INFORMATIE OVER:

- je eerste week op school 6
- waar je les krijgt 8
- je mentor 10
- welke vakken je krijgt en van wie 12
- praktische dingen zoals je telefoon, kluisjes etc. 13
- Life Science 14
- tweetalig onderwijs 16
- reizen en uitwisselingen 18
- gymnasium, Chinees en Xplore 20
- De Monnikskap 24
- kennismaken met Kandinsky 27



## TIPS

### VAN AMBASSADEURS OVER:

- hoe je nieuwe vrienden maakt 7
- hoe je je huiswerk overleeft 13
- wat je in de pauze doet 22
- van alles en nog wat (gouden tips!) 23
- hoe je een fijne school kiest 23
- hoe je respectvol omgaat met leerlingen met een beperking 24



Hoi!  
IK BEN WASSTLY



Hoi!  
IK BEN GLOBY



En... op pagina 25  
vind je 2 raadselachtige  
breinbrekers!



## VERHALEN VAN LEERLINGEN OVER:

- de wenweek 6
- hun mentor 10
- Life Science 14
- tweetalig onderwijs 17
- over hun buitenlandse reizen 18





**WELKOM!**



**Welkom op onze school!**

Wij zitten dit jaar in de brugklas op het Kandinsky College en hebben speciaal voor jou dit boekje geschreven.

We vertellen je alles waarvan wij vinden dat je het moet weten. Want school is er natuurlijk om iets te leren maar wij vinden het net zo belangrijk dat het gezellig en leuk is! In dit boekje lees je hoe het is om op deze school te zitten.

We geven je handige tips want naar de middelbare school gaan is spannend. Dat vonden wij ook! Maar bedenk.... Iedereen vindt het spannend en de middelbare school is super leuk.

In het kleine boekje vind je inhoudelijk nog meer informatie. Dat vinden je ouders ook heel fijn. Veel plezier met onze verhalen en graag tot ziens op het Kandinsky!

Groetjes!

**Aicha, Jelle, Noa J, Noud, Gabriella, Shanisha, Emma, Soraya, Noa T, Jasper, Zuni, Devanshi, Diem, Simon, Manar, Guus, Sara, Elin, Ensar, Duuk en Mees**



Door Jelle



en Zuni

## NIEUWE VRIENDEN MAKEN HOE DOE JE DAT?

- Wees altijd jezelf.
- Ga met anderen praten en kijk of het klikt.
- Als je aardig doet, gaat vrienden maken vanzelf.
- Als je iemand ziet die alleen is, ga er naartoe. Iedereen wil graag vrienden.
- Als je het spannend vindt, doe rustig aan.
- Je kan ook altijd met je mentor praten.

YEEYEE YEE...!



# DE WENWEEK

Door Noa



Ik ben **Noa** en ik zit in klas 1. Ik ben 12 jaar oud en woon in Overasselt. Mijn hobby's zijn korfbal, dansen en tekenen. Ik fiets met een paar vriendinnen van mijn basisschool. Ik heb voor het Kandinsky College gekozen omdat ik het meteen een hele leuke school vond met een fijne sfeer. Alles is goed georganiseerd en de onderbouwleugel is heel mooi geworden.

Wie weet tot ziens!

**D**e eerste week op school heet de 'wenweek'. In de wenweek ga je heel veel leuke dingen doen, je leert je klas kennen en natuurlijk ook je mentor. Je blijft ook een nachtje in een tent slapen op school. Op maandag ben je nog vrij, op dinsdag moet je de boeken ophalen en op woensdag begint de echte wenweek!

### Eerste dag

Op de woensdag ga je als eerste kennismaken met je klas en je mentor. Je gaat allerlei spelletjes doen in de klas met je mentor en met die spelletjes leer je ook je klas kennen.

Er zijn buiten ook heel veel leuke activiteiten en luchtkussens waar je op mag spelen. Je mentor vertelt die dag ook veel over het aankomende schooljaar. Met je mentor schrijf je in je mentorschriftje en je mag je mentorschriftje zelf versieren. Je krijgt ook je kluisje op deze dag, heel handig!

### Kamp

Donderdag en vrijdag is het leukste deel van de wenweek, namelijk kamp! Het kamp is alleen voor de leerlingen in de eerste klas. Op donderdag verzamel je op het veld, dan moet je zelf je tent opzetten. Je mentor slaapt ook in een tentje die nacht, dat kan omdat het sportveld heel groot is!

Je gaat echt superleuke activiteiten doen zoals een dansworkshop en een workshop Chinees. Tussen de activiteiten door heb je vrije tijd en kan je dus spelen op de luchtkussens en even chillen in de tent. In de avond staat er dan een frietkraam en kan je lekkere

frietjes halen. Daarna begint de disco in de aula en de film in het bioscooplokaal. Bij de disco kan je natuurlijk dansen en ook chillen. Je kan er ook drinken en iets lekkers halen.

De volgende ochtend ga je allemaal samen ontbijten, speel je leuke spelletjes en dan ga je met iedereen alle tenten opruimen. Daarna is de wenweek afgelopen en ga je weer naar huis.

### De eerste schooldag

De eerste schooldag is nu iets minder spannend, dat is heel fijn. Ik vond het door de wenweek minder spannend omdat ik mijn mentor en de klas ken, al een paar vrienden gemaakt heb en omdat ik al weet waar de meeste lokalen zijn.

# SPECIAAL VOOR JOU! DE ONDERBOUWVLEUGEL



**H**et eerste jaar volg je de meeste lessen in de onderbouwvleugel. Zo kun je rustig wennen aan de middelbare school. In deze vleugel hebben we ook een onderbouwplein, daar kun je zelfstandig en rustig werken aan je huiswerk of een opdracht.

De onderwijsassistenten op het plein kunnen je helpen met vragen of het lenen van een boek uit onze bibliotheek.

# JE MENTOR

**NOUD**

## MIJN MENTOR

Mijn mentor is heel aardig en helpt goed als er vragen zijn. Als ik ergens over wil praten kan ik altijd bij mijn mentor terecht. Mijn mentor houdt in de gaten hoe het met mij gaat en hoe ik me voel in de klas en op school.

De mentor is ook voor mijn ouders degene om vragen over school aan te stellen. Ik heb met mijn mentor en mijn ouders het driehoeksgesprek.

In de mentorlessen word ik geholpen bij het leren leren en het plannen van huiswerk. Mijn mentor is geduldig én legt goed uit hoe het allemaal werkt hier op school. Natuurlijk is mijn mentor er ook voor de gezelligheid, zo regelt hij ook straks het klassenutje en is hij erbij met schoolactiviteiten, zoals op reis gaan!

## WAT IS EEN MENTOR EN WAT DOE JE IN MENTORUREN?

- Iedere klas heeft 1 of 2 mentoren.
- Een mentor helpt als je vragen hebt of als er iets is.
- Een mentor is er altijd voor je. De mentor gaat ook mee naar activiteiten en op reis.
- Een mentor geeft zelf ook gewoon les.
- Elke week heb je ongeveer 3 keer KDM. Dat staat voor Kandinsky mentoruur.
- Tijdens het mentoruur leer je plannen en huiswerk maken.
- Ook leren we in deze lessen hoe je met elkaar omgaat.

Door Noud



en Duuk

"Ik wil jou echt leren kennen en je goed kunnen helpen bij jouw leerdoelen."

**RENSKE**

mentor en docent Frans

"Ik vind het mooi om leerlingen het vertrouwen te kunnen geven dat ze het zelf kunnen."

**CÉSAR**

mentor en docent L.O.

## DE MENTOREN

Wij vinden het als mentoren belangrijk dat onze leerlingen zich snel thuis voelen op school en in de klas. Leren begint bij lekker in je vel zitten. We maken van de klas een fijne groep, zodat de leerlingen goed met elkaar omgaan. Wij vinden het belangrijk dat er een fijne sfeer is waar iedereen zichzelf kan zijn. We besteden tijdens mentorlessen aandacht aan het leren van en met elkaar. Iedereen is verschillend en dat maakt het samen leren juist zo leuk! We helpen met het maken van keuzes, bijvoorbeeld voor Xplore. Dit doen we stap voor stap. Zo worden onze leerlingen steeds zelfstandiger.

# DEZE VAKKEN EN DOCENTEN HEB IK IN DE BRUGKLAS



Emma

ANTIETKE CULTUUR



BEELDDE VORMING



BILOGIE



ENGELS



ENGELS-TTO



FRANS



L.O.



GESCHIEDENIS



LEVENSBSCHOUWING



XPLORE-UUR MUSICAL



XPLORE-UUR CHINES



SCIENCE



WISKUNDE



NEDERLANDS



MUZIEK



## HANDIG OM TE WETEN!

Door Devanshi



## HELP! HUISWERK EN TOETSEN, HOE OVERLEEF IK DAT?

- Stel het huiswerk maken niet uit, begin meteen als je thuis bent.
- Maak een planning voor wanneer je wat gaat doen (bijvoorbeeld leren voor een toets of huiswerk maken).
- Om je beter te concentreren kun je je telefoon het best niet bij je leggen.
- Als je huiswerk maakt, zorg dat je af en toe een pauze neemt.
- Zorg dat je één dag in het weekend lekker kunt chillen en je ding kunt doen, dan kun je de andere dag huiswerk maken.
- Probeer eens een agenda! Misschien is het iets voor jou.

### Magister en laptop

Voor alle info over jouw rooster, je cijfers en digitaal lesmateriaal gebruiken wij Magister. Ook je ouders krijgen toegang, zo kunnen ze jou ook helpen bijvoorbeeld bij het inpakken van je tas.

Je werkt op je eigen laptop. Tijdens de wenweek installeren we deze met jou. Je krijgt dan ook uitleg over Magister.

### Je telefoon en je kluisje

We zijn een telefoonvrije school. Je telefoon laat je thuis of hij gaat op school in je kluisje. Je telefoon blijft daar de hele dag tot je weer naar huis gaat.

In het eigen kluisje dat je krijgt, stop je ook je jas en bijvoorbeeld je gymspullen.

### Lestijden en rooster

De lestijden voor de onderbouw (klas 1, 2 en 3) zijn anders dan de lestijden voor de bovenbouw. Dat betekent dat je in de onderbouw op andere momenten pauze hebt dan de bovenbouw. Fijn, zo is het tijdens de pauzes rustiger.

Een les duurt 50 of 60 minuten. Je bent meestal rond 14.30 uur uit. Bij bijzondere activiteiten werken we met een verkort lesrooster, dan duren de lessen 40 minuten. Op deze dagen is je dag daardoor korter.

### Kandinsky sweater

Misschien heb je hem al wel eens gezien; onze eigen Kandinsky sweater! Deze kun je, net als een gymshirt of tas bij ons bestellen.



# LIFE SCIENCE



**Life Science** is een belangrijk onderdeel van onze school en gaat over natuur, gezondheid, klimaat, duurzaamheid en voeding. Maar wat is het eigenlijk precies?

Ik, **Noa**, ging op onderzoek uit en sprak met Daan. Daan heeft namelijk al drie jaar Life Science gevolgd.

Noa



Daan

## Wat is Life Science?

Als je voor Nederlandstalig onderwijs kiest, dan ga je met Life Science aan de slag. Het is boeiend en leuk. Het is fijn om niet alleen in het lokaal te leren, maar dat je echt naar buiten gaat en dingen meemaakt. Als je voor Life Science kiest dan leer je tijdens projectweken over grote belangrijke onderwerpen. We hebben het verhaal gehoord van de Plastic-Soupsurfer, we hebben geleerd te reanimeren, we hebben het perfecte plaatje geschoten en beestjes gezocht in de vijver om te onderzoeken. En we hebben bijvoorbeeld in klas 1 onderzoek gedaan naar microplastics in je eigen shampoo. Veel te veel om op te noemen!

**Noa: Wat gaaf! Ik heb deze week voor het eerst projectweek en ik ga straks mijn shampoo onderzoeken met de microscoop.**



**Don Willems,**  
docent scheikunde, technologie & toepassing, over de projectweek:

'Ik was verrast door de smaak en structuur van de zwarte bonenburger, en door de gesprekken met leerlingen over wat we in 2050 zouden moeten eten. Wist je dat je ook vlees kan halen uit een 3D printer?'



## Wat is een wereldburger?

Met het programma Life Science leer je over natuur, gezondheid, klimaat, duurzaamheid en voeding. Dit zijn thema's die belangrijk zijn voor onze maatschappij, jouw toekomst en voor de toekomst van onze planeet. Je leert daarom ook kritisch denken!

In een project ga je samen met een chefkok leren hoe je lekkere burgers bakt zonder vlees. Die kan je bij ons op school ook proeven! De recepten en de wereldburgers zijn door ons zelf gemaakt.

**Noa: Dat klinkt interessant, belangrijk en ook nog leuk!**

## Gaan we ook op reis met Life Science?

Jazeker! Wij zijn naar Duitsland geweest en naar Praag. In Duitsland hebben we geleerd over het klimaat en hoe dit er op verschillende plekken op de wereld uitziet. Samen met je klasgenoten en je mentor ga je het avontuur aan!

## Wat vind je van Life Science?

Ik vind Life Science heel belangrijk omdat je met klasgenoten en vrienden op onderzoek gaat naar belangrijke thema's. Het hoort niet bij één vak, daarom ga je veel op pad. Je werkt samen aan een project. Van alles wat je leert maak je een eindproduct, bijvoorbeeld een kunstwerk. Je ontdekt, beleeft en leert zonder dat je het doorhebt.

# TWEETALIG ONDERWIJS

**Tweetalig onderwijs** is belangrijk bij ons op school, maar hoe zit het eigenlijk in elkaar?

## Wat is tweetalig onderwijs?

Bij tweetalig onderwijs maak je je de Engelse taal steeds meer eigen. Dit doe je niet alleen bij het vak Engels, ongeveer de helft van al je vakken wordt in het Engels gegeven. Dit zijn onder andere de vakken art & design (beeldende vorming), geography (aardrijkskunde) en PE (lichamelijke opvoeding). Het communiceren met anderen in het Engels is in het begin misschien nog wennen, gaandeweg zul je merken dat dit steeds beter gaat. Je leert door het veel te doen en daar helpen we je bij.

## Meer dan alleen Engels

Veel mensen denken dat TTO alleen gaat over spreken in het Engels maar je zult merken dat het ook gaat over internationalisering en persoonlijke ontwikkeling. Je leert veel over de wereld om je heen. Je gaat hiervoor samenwerken met leerlingen uit andere landen en je gaat met je klas en mentor ook op uitwisseling naar een ander land. Dit lijkt misschien spannend maar het is een fantastische ervaring.

Naast de lessen op school, worden er verschillende activiteiten georganiseerd. Activiteiten die te maken hebben met SDG's, cultuur, tradities en gebruiken uit Engelse landen. Zo vieren we bijvoorbeeld St. Patricks day en doen we de Highland Games.



16



Door Elin



**T**oen ik in groep 8 zat en een keuze moest gaan maken voor een nieuwe school, vond ik dat lastig. Maar ik was er wel zeker van dat ik tweetalig onderwijs wilde gaan doen, oftewel; TTO. Het leek mij leuk, en het is ook handig voor later.

In het begin vond ik dat wel een beetje spannend, maar het wende heel erg snel. Ik kwam er bijvoorbeeld ook achter dat ik het al beter kon dan ik eigenlijk dacht! Ook zie je snel vooruitgang; na een paar weken gaat het al veel beter dan eerst! In het begin zijn de docenten ook echt niet zo streng, als je iets niet in het Engels weet, mag je echt wel dat ene woordje in het Nederlands zeggen. Het gaat erom dat je het probeert!

En moet je al goed Engels kunnen om TTO te gaan doen?

Nee, zeker niet! Het is helemaal niet erg als je eigenlijk nog niet zo goed bent in Engels, je gaat het juist nog leren. Zie het meer als een extra uitdaging.

17

# PAK JE TAS, WE GAAN OP REIS!



Of je nu tweetalig of Nederlands-talig onderwijs volgt; wie op het Kandinsky College zit, gaat op reis. Reizen hoort bij ons lesprogramma. Dit betekent dat elke leerling op reis gaat. We reizen omdat we het belangrijk vinden dat je ook leert van mensen die een andere taal spreken en een andere cultuur hebben. Hiervoor is een onderdorpeling in het land zelf natuurlijk de manier.

Je gaat met je klas en met je mentor op reis of op uitwisseling in het buitenland. Een groot avontuur waarbij je je

klasgenoten nóg beter leert kennen en je samen ervaringen opdoet voor het leven. Weet jij al wat er allemaal hoort bij een echt Duits Frühstück (ontbijt)?

In de onderbouw reizen we binnen Europa, daardoor kunnen we makkelijk reizen met de bus, de trein of per boot! Landen waar je met je klas heen zou kunnen gaan zijn: Duitsland, Frankrijk, Engeland, Tsjechië of België.

## Cato was in Engeland

**Hoe vond je de reis?**  
Heel leuk! De busreis was heel gezellig, je kon veel kletsen met vrienden. Ook leerde ik kinderen beter kennen omdat ik samen met hen bij een gastgezin logeerde. In het begin was Engels spreken spannend, maar het wende heel snel.

**Hoe heb je gereisd?**  
Met de bus. Toen we bij het water kwamen ging de bus op de boot. Zo konden we bij Engeland komen.

**Waar sliep je?**  
Bij een gastgezin in een vakantiehuisje. We waren met 6 meiden in dit huisje, super gezellig.

**Waar zijn jullie heen geweest?**  
We gingen elke dag naar een andere plek. Op maandag vertrokken we naar Engeland, op dinsdag Brighton, op woensdag deden we een speurtocht in een heel oud stadje en op de laatste dag gingen we naar Londen waar we een echt Engelse musical hebben gezien.



Cato

## Lotte ging naar Tsjechië

**Waarom gingen jullie naar Tsjechië?**  
We zijn hier naartoe gegaan omdat de Tweede Wereldoorlog bij deze reis centraal stond, naast het Life Science thema Natuur. In en rondom Praag is er nog heel veel te zien en te leren over WOII.

**Waar zijn jullie heen geweest?**  
We hebben bijvoorbeeld Theresienstadt bezocht, tijdens de oorlog was dit een concentratiekamp. We werden tijdens dit bezoek steeds stiller. Het is echt heel

indrukwekkend om een concentratiekamp te bezoeken. Mensen mogen niet vergeten wat er in het verleden is gebeurd.


Ook zijn we bij een groot natuurpark geweest. Hier hebben we een uitdagende wandeling over de rotsen gemaakt.

**Hoe vond je de reis?**  
Heel bijzonder en indrukwekkend. Natuurlijk was het ook heel gezellig en een goede manier om je klasgenoten beter te leren kennen.

Lotte



# KIEZEN: GYMNASIUM, CHINEES EN XPLORE



**B**ij ons op school kan je veel kiezen. We hebben Xplore-lessen, het keuzevak Chinees en je kan op havo/vwo kiezen voor gymnasium. Met al deze keuzes ontdek je jouw interesses, wat bij je past en jouw talenten.



## Wat is Xplore?

Naast de normale vakken zoals wiskunde en Nederlands hebben we Xplore-vakken. Bij Xplore kun je dingen kiezen die in andere lessen niet aan bod komen. Je mag zelf kiezen welke Xplore-vakken je volgt. Zo ontdek je wat bij jou past en wat je leuk vindt. Je mentor helpt je natuurlijk bij het maken van de keuze!

Xplore-vakken staan bij iedereen in het rooster, per week heb je ongeveer 2 uur aan Xplore-lessen.

## Chinees

### Nihao!

Heb je tijdens Xplore ontdekt dat het leren van Chinees helemaal bij je past, dan kun je ervoor kiezen om vanaf klas 2 ook het vak Chinees te volgen. Wist je trouwens dat dit het jaar van de Draak is? En ken je je eigen Chinese sterrenbeeld? Naast de taal leer je ook over cultuur en Chinese gebruiken. Super bijzonder want wij zijn de enige school in Nijmegen die het vak Chinees aanbiedt!

## Gymnasium

Als je in de havo/vwo of vwo-klas zit, kun je vanaf het tweede jaar kiezen voor gymnasium. In het eerste jaar van havo-vwo krijg je het vak antieke cultuur. Bij dit vak maak je kennis met de cultuur van de oude Grieken en Romeinen. Wist je dat het leren van de klassieke talen je ook helpt bij het leren van andere talen? Vind je dit interessant en wil je jezelf extra uitdagen? Kies dan voor gymnasium!



## TIPS VAN ONZE AMBASSADEURS



### WAT KUN JE DOEN IN DE PAUZES?

- Eten! Je kan lekker met je vrienden gaan lunchen.
- Buiten zitten en chillen, er zijn bankjes om op te zitten.
- Sporten op sportcourts, tafeltennis of in het calisthenicsrek.
- Spellen doen, er zijn bordspellen die je kan pakken uit de kast.
- Op het onderbouwplein rustig werken of leren.



### WAT VINDEN WIJ BELANGRIJK BIJ ONS OP SCHOOL??

- We gaan fijn en met respect met elkaar om.
- Je telefoon laat je thuis of in je kluisje.
- In de pauze blijf je op het terrein van de school.
- Eten en kletsen doen we in de aula. Op het onderbouwplein kun je rustig werken.

Door Devanshi



Door Sara



en Gabriella

## GOUDEN TIPS VOOR DE MIDDELBARE SCHOOL

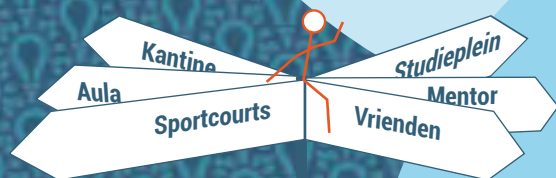
- Leer elkaar goed kennen in de wenweek, daar heb je later veel aan.
- Maak je de eerste paar weken niet al te druk over de vakken, want je moet er nog aan wennen.
- Als er iets is wat je niet fijn vindt, praat dan met je mentor. Die kan je er zo snel mogelijk mee helpen.
- Neem een grote, stevige tas mee, zodat al je boeken erin passen. Pak deze de avond ervoor al in.
- Neem genoeg eten en drinken mee, soms heb je langere dagen.
- Plan je huiswerk in, zodat je geen stress hebt en het makkelijker wordt om ook te leren voor toetsen.
- Ga een beetje eerder naar de les toe, zodat je genoeg tijd hebt om te weten waar je lokaal is. En loop ook samen met je klasgenoten, zodat je niet alleen bent.
- Niet bang zijn; je klas en je mentor helpen je op weg! Je zult zien; het is echt superleuk!!

Door Shanisha



## HOE KIES JE EEN FIJNE SCHOOL?

- Een fijne sfeer is heel belangrijk. Kom langs, dan kom je er zelf achter hoe je je voelt op deze school. Begin op tijd met naar scholen kijken die jou leuk lijken.
- Kom naar de Open Dag en de lesjesmiddag want dan krijg je meer een beeld van hoe de leraren uitleggen en wat voor school het is.
- Maak een lijstje met wat jij belangrijk vindt voor je nieuwe school.
- Een ding dat heel belangrijk is dat je een school kiest die JIJ leuk vindt.
- Een middelbare school is natuurlijk veel groter dan de basisschool. Dus misschien denk je WOW wat is dat een grote school. Sommige mensen vinden dat fijner dan anderen. Wat ik eigenlijk wil zeggen is dat je een school ook een kans moet geven. Want iedereen moet natuurlijk wennen.
- Als je er echt niet uitkomt naar welke school je moet gaan, vraag dan je ouders of je leerkracht groep 8 wat het beste voor jou is.



# DE MONNIKSKAP



Dit schooljaar hebben we er een nieuwe afdeling bij gekregen: De Monnikskap. Deze school bestond al langer en is nu verhuisd naar een heel nieuwe vleugel van het Kandinsky. Ook de brugklassers van De Monnikskap hebben met hun eigen klas zoveel mogelijk meegedaan met de wenweek.

Je ziet niet altijd of een leerling op De Monnikskap zit, want de meesten zitten helemaal niet in een rolstoel. De beperking is vaak niet zichtbaar. Toch hebben leerlingen van De Monnikskap nog wel tips over hoe je het beste om kunt gaan met iemand met een beperking.



Door Samuel



## Tips!

- Weet je niet goed wat je moet zeggen tegen iemand die in een rolstoel zit? Dat is heel gewoon, dat hebben meer mensen.
- We vinden het superfijn als je vragen aan ons stelt. Zolang je maar normaal tegen ons praat. We kunnen misschien niet goed lopen, maar wel goed nadenken.
  - Bedenk maar dat er met iedereen wel iets is. Dat zie je soms wel en soms niet aan de buitenkant. Daarom is het leuk om elkaar beter te leren kennen.

## WOORDZOEKER

Kun jij Globy helpen deze woorden te vinden?  
 vrienden / mentor / kluisje / aula / xplora / life science / tto / sportcourts / brugklas / toetsweek / magister / kandinsky / rugzak / wenweek

Ze staan horizontaal of verticaal verborgen tussen allerlei andere letters.

De letters met een oranje randje vormen samen een boodschap van Wassily aan jou! Je kunt de letters hier verzamelen, de eerste krijg je cadeau!

S	K	Y	U	Q	Z	B	W	A	X	P	M
P	L	I	F	E	S	C	I	E	N	C	E
O	U	T	B	R	U	G	K	L	A	S	N
R	I	O	X	A	X	R	V	G	Y	A	T
T	S	E	P	J	B	U	R	R	H	Z	O
C	J	T	L	M	A	G	I	S	T	E	R
O	E	S	O	C	U	Z	E	V	T	W	Q
U	B	W	R	I	L	A	N	D	O	T	I
R	X	E	E	J	A	K	D	M	I	A	M
T	O	E	W	E	N	W	E	E	K	J	C
S	N	K	A	N	D	I	N	S	K	Y	M

S [ ] [ ] [ ] [ ] [ ] [ ] [ ] [ ] [ ] [ ] [ ] [ ]

# BREIN-BREKERS



## REBUS

Wat is het leuke van deze school?

Het antwoord kun je hier bij elkaar puzzelen.





**Kom je ook?**  
We laten je  
heel graag onze  
school zien!

# Wil je meer weten of wil je met ons kennismaken?

**Kom dan naar...**

## Open dagen en lesjesmiddag

We nodigen je graag uit om kennis te komen maken. Dit kan op een van de volgende momenten:

## Open Avond en Open Dag

Leerlingen van groep 7/8 kunnen onze schoolbezoeken tijdens de Open Avond en de Open Dag. Kom samen met je ouders en ontdek onze school! Voor actuele informatie kun je terecht op onze website [www.kandinskycollege.nl](http://www.kandinskycollege.nl).

## Lesjesmiddag groep 8

We organiseren een lesjesmiddag voor jou en je ouders. Tijdens deze middag krijg je lesjes van onze docenten en zit je in een echt klaslokaal. Zo kun je alvast ervaren hoe het is om op het Kandinsky College te zitten! Ook voor ouders hebben we een programma. Voor de lesjesmiddag is het noodzakelijk om je in te schrijven. Inschrijven kan via onze website.

## Nu alvast wat ontdekken?

Wil je graag nu alvast meer ontdekken over onze school? Neem dan een kijkje op onze website. Natuurlijk kun je ons ook volgen op Instagram.

## Wanneer?

**Open Avond**  
Donderdag 23 januari 2025  
16.00-19.00 uur

**Open Dag**  
Zaterdag 15 februari 2025  
10.00-15.00 uur

**Lesjesmiddag**  
Woensdag 26 februari 2025  
14.00-16.45 uur

Kijk voor  
actuele informatie  
en inschrijven  
lesjesmiddag  
op de site.



WEBSITE



INSTAGRAM



# Colofon

## Redactie

Nouschka Ansems, Annalein Henselmans en Els Hendrickx

## Ontwerp

Annita van Betuw

## Illustratie

Veerle Oemar (cartografie), Annita van Betuw (Wassily en Globy)

## Fotografie

Ans Dekkers Fotografin®

## Met speciale dank aan:

Aicha Barry, Jelle van den Born, Noa Janssen, Noud ter Heijne, Gabriella Davidson, Shanisha Hanoeman, Emma van der Lienden, Soraya Mahammed, Noa Teuwsen, Jasper Lokate, Zuni van Hagen, Devanshi Pandey, Diem Kummeling, Simon Weijts, Manar Kissi, Guus van Dijk, Sara Lestrade, Elin Wolfs, Ensar Alhan, Duuk van Lent. Onder begeleiding van Loïs Vermeer en Judith ter Heerd

## Kandinsky College Nijmegen

Kandinsky College Nijmegen  
Malderburchtstraat 11  
6535 ND Nijmegen  
024-3594422  
www.kandinskycollege.nl  
2025

Kandinsky College Nijmegen is onderdeel van de stichting voCampus, overkoepelende bestuursorganisatie van 13 middelbare scholen in Nijmegen en regio. Zie [www.vocampus.nl](http://www.vocampus.nl)



Het Kandinsky College is vernoemd naar de Russische schilder Wassily Kandinsky (1866-1944). Kandinsky was een groot vernieuwer en één van de grondleggers van de abstracte schilderkunst. Zijn kleurrijke schilderijen zijn een ontdekkingstocht naar een fantastische wereld! Voor het Kandinsky College is leren en je ontwikkelen een ontdekkingsreis naar de toekomst.

