




**KANDINSKY GIDS
VOOR NIEUWE
BRUGKLASSERS**

KANDINSKY
BRUGKLASSERS
**OPENT
JE WERELD**



WIL JE LEZEN OVER WAT WE ALLEMAAL
IN ONZE SCHOOL DOEN?
KLIK DAN HIER!



WIL JE LEZEN EN ZIEN HOE DE BRUGKLASSERS
HET VINDEN OP ONZE SCHOOL?
KLIK DAN HIER!



IN DIT DEEL VIND JE:



HANDIG ZEG,
ZO'N DIGITALE REISGIDS!
#CLICK&GO




1	WELKOM	5
2	WAT MAAKT HET KANDINSKY BIJZONDER?	7
	Stevig en innovatief onderwijs	7
	Kiezen tussen Nederlandstalig of tweetalig onderwijs.....	7
	Een wereldse blik	7
	Veel ruimte voor sport en beweging	8
	Sociale en veilige leeromgeving	8
	Je talenten ontdekken bij Kandinsky Xplore.....	8
3	NAAR DE BRUGKLAS	9
4	WELKE VAKKEN KRIJG JE?	11
5	MAVO, HAVO, VWO	13
	Mavo	13
	Havo en vwo	14
	Vwo: gymnasium.....	15
6	TWEETALIG ONDERWIJS (voor wie dat wil)	17
	Immersion (onderdompeling)	17
	Deze vakken krijg je in het Engels.....	18
	Diploma.....	18

7	EEN WERELDSE BLIK.....	19
	Reizen en uitwisselingen.....	20
8	KANDINSKY XPLORE.....	21
	Ontdek jouw wereld!	21
9	KANDINSKY FITS YOU	23
	Extra activiteiten	24
	Teamspirit	24
10	LEREN IN EEN FIJNE SFEER	25
	Positive Behavior Support.....	25
	Pauze	26
	Gezonde school.....	26
	Gezellige activiteiten	26
11	GOEDE BEGELEIDING.....	27
	De mentor.....	27
	Zorgteam	27
	Studiebegeleiding Nijmegen	27
12	PRAKTISCH	29
	Lestijden en rooster.....	30
	Werken op je eigen laptop.....	31
	Kluisjes	31
	Gymlessen en sportkleding	31
	Magister	32
	Pasjes	32
	Schoolboeken	32
	KENNISMAKEN	33
	COLOFON	87

WELKOM



Je gaat naar de brugklas. Spannend! In dit boekje vind je de belangrijkste informatie over onze school. Wil je weten wat onze leerlingen te vertellen hebben over het Kandinsky College? Kijk dan hier 

ONTDEK JE WERELD OP HET KANDINSKY COLLEGE

Op het Kandinsky College is leren een ontdekkingstocht. Je volgt uitdagend en innovatief onderwijs op een fijne, sociale school met volop mogelijkheden om je talenten te ontwikkelen. Wij bieden Nederlandstalig en tweetalig onderwijs op mavo-, havo- en vwo-niveau (atheneum en gymnasium). We hebben veel aandacht voor internationalisering, sport en keuzevakken. Leren doe je bij ons in een veilige en groene leeromgeving op een kwartier fietsen van Nijmegen centrum.



Het Kandinsky College staat voor kwalitatief hoogwaardig onderwijs. In 2019 zijn wij opnieuw benoemd tot Excellente School. Daar zijn we heel erg trots op!

WAT MAAKT HET KANDINKSY BIJZONDER?

Stevig en innovatief onderwijs


Wij bieden stevig en innovatief onderwijs met veel structuur en veel aandacht voor de groep. Op alle niveaus dagen we je uit om het beste uit jezelf te halen. Dat doen we door goed en creatief les te geven en je intensief te begeleiden. We hebben een uitdagend mavoprogramma, een aparte gymnasiumklas en een vwo-plus-programma.

Kiezen tussen Nederlandstalig of tweetalig onderwijs

We bieden tweetalig en Nederlandstalig onderwijs op alle niveaus. Als je tweetalig onderwijs volgt, krijg je meer dan de helft van je vakken in het Engels. Zo leer je sneller en beter Engels. Zelfs in de pauzes wordt vaak Engels gepraat!

Een wereldse blik

Op het Kandinsky College leer je de wereld kennen, ongeacht voor welk niveau of richting je kiest. Dat doen we door over grenzen heen te kijken, reizen en uitwisselingen te organiseren en je veel te vertellen over wereldse zaken. Ook kun je bij ons Chinees leren.



Veel ruimte voor sport en beweging

We vinden het belangrijk dat je lekker in je vel zit. Daarom is er op het Kandinsky College veel ruimte voor sport. We hebben een groot buitenterrein met een sportveld, een bos, basketbal- en voetbalcourts en een calisthenicspark. In de gymlessen, in de pauzes of na de lessen zijn er veel mogelijkheden om lekker te bewegen!

Sociale en veilige leeromgeving

We vinden het belangrijk dat je je prettig en veilig voelt op school en in je klas. De schoolfeesten, activiteiten en uitjes met je mentorklas zorgen ervoor dat je snel vrienden maakt. In de lessen werk je veel samen en besteden we aandacht aan hoe we met elkaar omgaan. Zo leer je elkaar én jezelf goed kennen!

Je talenten ontdekken bij Kandinsky Xplore

Tijdens de wekelijkse Xplore-uren kies je in de brugklasjaren voor vakken die passen bij jouw interesses en mogelijkheden. Zo kun je deelnemen aan de robotclub, meedoen aan de musical, extra sporten, een escaperoom bouwen of leren ontwerpen. Er is voor ieder wat wils!

NAAR DE BRUGKLAS

De overgang van de basisschool naar de middelbare school is een grote stap. Je krijgt nieuwe klasgenoten, nieuwe vakken, meerdere docenten, meer huiswerk en je moet je weg vinden in een nieuw en groot gebouw. We willen graag dat je weg vindt in een nieuw en groot gebouw. We willen graag dat je weg vindt in een nieuw en groot gebouw. We willen graag dat je weg vindt in een nieuw en groot gebouw. Zo leer je voor de zomervakantie je mentor en je klas al kennen. Na de zomervakantie begin je met de wenweek. In de wenweek ga je leuke dingen doen om je mentor, je klas en de school goed te leren kennen. We sluiten de wenweek af met een supergaaf brugklaskamp: samen eten, samen feesten en samen met alle nieuwe leerlingen kamperen op het sportveld!

Onderwijs in de brugklas

Op het Kandinsky College heb je een tweejarige brugklas. Op advies van je basisschool word je door ons geplaatst in een van de volgende brugklassen: mavo-havo of havo-vwo of als je

kiest voor tweetalig: mavo-havo, havo-vwo of vwo. Leerlingen in de (havo-)vwo-brugklassen kunnen aan het eind van het eerste leerjaar kiezen om gymnasium te doen.

In de brugklas besteden we veel aandacht aan het leren studeren en het plannen van je huiswerk. Ook doe je mee aan projecten. Hierdoor oefen je vaardigheden als samenwerken en presenteren. Doordat de mentoren je klas (waar mogelijk) twee jaar

lang begeleiden, leren ze je goed kennen. Hierdoor kunnen ze in de loop van het tweede jaar, samen met jou en je ouders, goed kijken welk onderwijstype het meest geschikt voor je is: (tweetalig) mavo, (tweetalig) havo of (tweetalig) atheneum of gymnasium.






WELKE VAKKEN KRIJG JE?

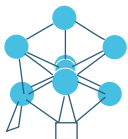
Je krijgt veel verschillende vakken in de brugklas.

Nederlands, Engels en wiskunde noemen we de kernvakken: vakken die je ieder jaar krijgt en waarin je later examen moet doen. Hiernaast krijg je in de brugklas Frans, aardrijkskunde, geschiedenis, biologie, science, beeldende vorming, muziek, levensbeschouwing en lichamelijke opvoeding. En natuurlijk de Xplore-vakken!

Sommige vakken heb je maar een half jaar, zoals aardrijkskunde en geschiedenis. Als je in een havo-vwo- of vwo-klas komt, dan volg je ook het vak antieke cultuur (introductie op Latijn en Grieks).

Als je kiest voor tweetalig onderwijs, dan wordt een groot aantal vakken in het Engels gegeven. Zie het hoofdstuk 'Tweetalig onderwijs'.





MAVO,
HAVO,
VWO

Na twee jaar brugklas stroom je door naar de derde mavo, havo of vwo (Nederlandstalig of tweetalig). Wat kun je dan verwachten?

Mavo

De mavo (vmbo-t) bereidt je voor op het mbo, of je kunt na je eindexamen doorstromen naar de havo. De mavo kent vier profielen: techniek, economie, zorg & welzijn en groen. Halverwege het derde leerjaar kies je een profiel. Op de mavo ben je veel bezig met de wereld om je heen. In het derde jaar kun je meedoen aan een driedaagse reis naar het buitenland. Je brengt een bezoek aan Brussel en tijdens verschillende activiteiten maak je kennis met andere culturen, talen en gebruiken. Vakken die met wiskunde en techniek te maken hebben, vinden we belangrijk. Daarom krijg je in de derde klas mavo informatietechnologie en kun je dit vak in het vierde jaar ook kiezen.

Havo en vwo

In het derde jaar havo en vwo ga je aan de slag met de vraag: 'Wat wil ik in de toekomst?' Onder begeleiding van de mentor en decaan ga je ontdekken waar je goed in bent en in welke richting je verder wilt. Als je tweetalig onderwijs volgt, ga je je voorbereiden op het afsluitend examen Engels van het 'International Baccalaureate' (IB). Ook als je geen tweetalig onderwijs volgt, zijn er volop mogelijkheden om je te ontwikkelen in vreemde talen. Zo heb je vanaf de derde klas de mogelijkheid om je voor te bereiden op het examen DELF (Diplôme d'Etudes en Langue Française) voor Frans, het examen Goethe voor Duits of het examen Anglia voor Engels.

Ook als je goed bent in bètavakken, heb je veel mogelijkheden bij ons op school. Zo kun je kiezen voor het vak Natuur, Leven en Technologie. Ook besteden we veel aandacht aan onderzoek en ontwerp. In de derde klas kies je voor een profiel: cultuur & maatschappij, economie & maatschappij, natuur & gezondheid of natuur & techniek.>>



LEES VERDER



GET THE PICTURE?
:-)TENDITE AD ASTRA*
*reik naar de sterren

Vwo: gymnasium

Binnen het vwo kun je atheneum of gymnasium doen. In het eerste jaar havo-vwo krijg je het vak Antieke Cultuur. Bij dit vak maak je kennis met de cultuur van de oude Grieken en Romeinen. Als je na het eerste jaar havo-vwo kiest voor gymnasium, krijg je in de tweede en derde klas de vakken Grieks en Latijn. Bij deze vakken leer je veel over de taal en de cultuur van de Grieken en Romeinen.

Als je een gymnasiumdiploma wilt halen, heb je in ieder geval een van de klassieke talen in je vakkenpakket. Een belangrijk onderdeel van het gymnasium zijn de diverse excursies. In het eerste jaar maak je kennis met de Romeinse cultuur dicht bij huis: Romeins Nijmegen. In klas twee bezoek je het archeologisch park in Xanten. In de derde klas ga je naar Keulen. En uiteindelijk, in de bovenbouw, reis je af naar de hoofdstad van het Romeinse rijk: Rome.



VORIGE PAGINA



Vind je het leuk om goed Engels te leren? Met een uitstekende Engelse spreekvaardigheid vergroot je je mogelijkheden voor de toekomst. Wie dat wil, kan op het Kandinsky College Nijmegen kiezen voor tweetalig onderwijs. Dit kan ook als je nog weinig of geen Engels hebt gehad op de basisschool.

In het tweetalig onderwijs krijg je een groot deel van de lessen in het Engels. Hierdoor leer je sneller en beter Engels. Een tweetalige opleiding biedt belangrijke extra's: je leert uitstekend Engels, je raakt thuis in de wereld en je ontwikkelt een nieuwsgierige, open houding. Daar werken we aan tijdens de lessen en daarbuiten, tijdens activiteiten, studiereizen, excursies en uitwisselingen.

TWEETALIG ONDERWIJS (VOOR WIE DAT WIL)

Immersion (onderdompeling)

Om de Engelse taal snel te leren, gooien we je vanaf dag een in het diepe door in de tweetalige lessen uitsluitend Engels met je te spreken. Ook je studieboeken en toetsen zijn Engelstalig. Natuurlijk gaan we er niet vanuit dat je meteen alles begrijpt. Je leert door het veel te doen en daar helpen we je bij. De ervaring leert dat na korte tijd iedereen probleemloos meedoet.

Tweetalig mavo:

- English 1 & 2 (Engels)
- Geography (aardrijkskunde)
- Biology (biologie)
- Art & design (beeldende vorming)
- Music (muziek)
- Physical education (lichamelijke opvoeding)

DEZE
VAKKEN
KRIJG JE IN
HET ENGELS

Tweetalig havo en vwo:

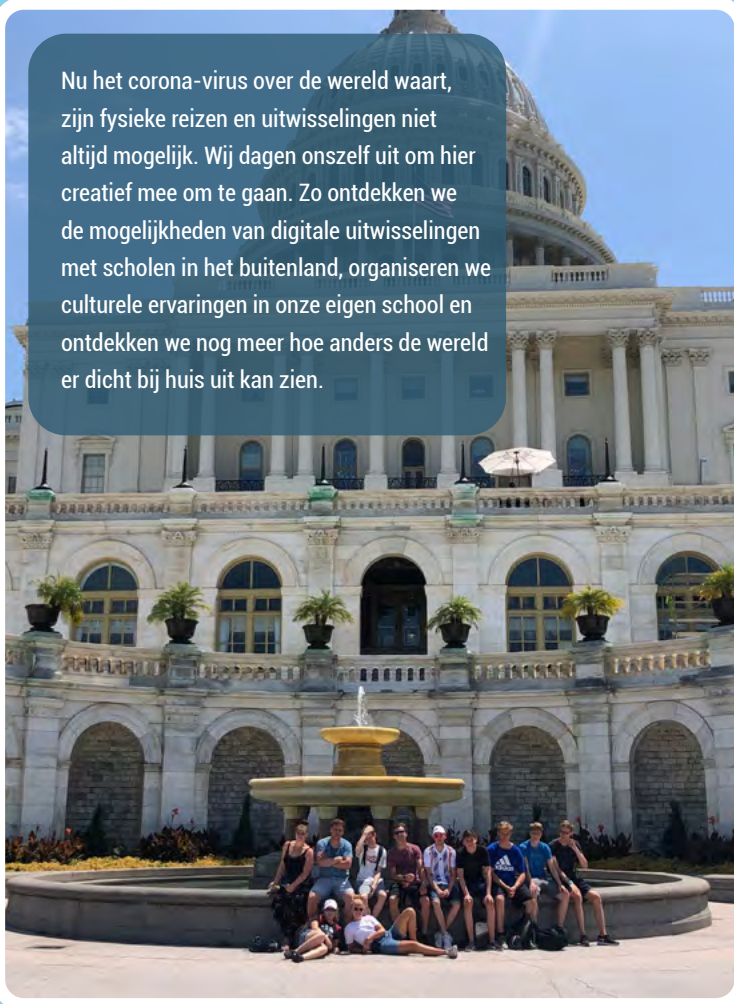
- English 1 & 2 (Engels)
- Geography (aardrijkskunde)
- History (geschiedenis)
- Biology (biologie)
- Art & design (beeldend vormen)
- Music (muziek)
- Ancient culture (oude culturen)
- Science (wetenschap)
- Mathematics (wiskunde) alleen vwo
- Religious studies (levensbeschouwing) alleen vwo
- Physical education (lichamelijke opvoeding)

Het bijzondere van het vak Engels 2 is dat dit door een native speaker wordt gegeven: iemand die is opgegroeid in een land waar Engels wordt gesproken. Daardoor maak je nog beter kennis met de Engeltalige cultuur.

Diploma

Tweetalig mavo sluit je af met het internationaal erkende diploma Anglia, tweetalig havo en vwo sluit je af met het International Baccalaureate (IB). Het IB geeft je toegang tot een vervolgopleiding op alle Engelstalige universiteiten of hogescholen in de hele wereld.

Nu het corona-virus over de wereld waart, zijn fysieke reizen en uitwisselingen niet altijd mogelijk. Wij dagen onszelf uit om hier creatief mee om te gaan. Zo ontdekken we de mogelijkheden van digitale uitwisselingen met scholen in het buitenland, organiseren we culturele ervaringen in onze eigen school en ontdekken we nog meer hoe anders de wereld er dicht bij huis uit kan zien.



EEN WERELDSE BLIK



Reizen en uitwisselingen

Op het Kandinsky College nemen we je mee op avontuur, zodat je de wereld kunt ontdekken. Dat betekent de wereld over onze landsgrenzen heen, maar ook de wereld heel dichtbij. En niet te vergeten: jouw wereld!

We vinden het belangrijk dat jouw kennis over de wereld zoveel mogelijk uit eigen ervaringen is opgebouwd, en niet alleen uit informatie uit boeken. Daarom bezoek je bijvoorbeeld tijdens een uitwisseling niet als toerist een land, maar ervaar je de cultuur door bij een buitenlandse leerling te logeren of door mee te helpen met projecten. Zo helpen onze leerlingen in Cambodja met het bouwen van een schoolje en geven ze Engelse les, en hebben we lessen over duurzaamheid met leerlingen uit Spanje.

Maar we organiseren ook excursies naar bijvoorbeeld een rechtbank, de nevengeul bij Nijmegen, of we nodigen veteranen uit om te komen vertellen over hun ervaringen in Afghanistan en Bosnië.

Door over je grenzen heen te leren kijken, ontwikkel je je langzaam tot een wereldburger. Een wereldburger die niet alleen weet wat er speelt in de wereld, maar die tijdens al deze ervaringen ook zichzelf heeft leren kennen. Het Kandinsky College opent je wereld!

De Kandinsky musical

Jaarlijks maakt het Kandinsky College een musical met leerlingen en docenten. Iedereen kan meedoen. Een half jaar lang wordt er wekelijks gerepeteerd onder professionele begeleiding. De musicalliedjes worden live meegespeeld door het orkest, eveneens bestaand uit leerlingen en docenten. Bij het maken van de musical worden het verhaal, de rolverdeling en de scènes in grote mate aangepast op de deelnemers en de talenten die zij hebben. Want iedereen heeft een talent en de uitdaging is om iedereen optimaal te laten stralen op het podium.



KANDINSKY XPLORE



Ontdek jouw wereld!


Leren is meer dan lessen volgen, huiswerk maken en cijfers halen. Daarom hebben we ook aandacht voor andere interesses en talenten tijdens de Xplore-uren in de brugperiode. Wil je meer weten over programmeren en robots? Wil je graag Chinees leren? Lijkt een escaperoom bedenken en bouwen je leuk? Ben je geïnteresseerd in het ontwerpen van een eigen product? Wil je nieuwe sporten ontdekken? Of wil je schitteren op het podium in de musical? Ontdek jouw wereld en kies wat bij jou past!

Bij Kandinsky Xplore kies je vakken die het lesaanbod verbreden of verdiepen. Zo krijg je de kans om competenties en vaardigheden te ontwikkelen die bij jou passen, en keuzes te maken op basis van jouw interesses en mogelijkheden. Wekelijks is hier ongeveer twee uur voor ingeroosterd.

Er is voor ieder wat wils!



KANDINSKY FITS YOU



Op het Kandinsky College vinden wij het belangrijk dat je lekker in je vel zit. Daarom bieden wij veel ruimte voor sport en beweging. Want wie gezond is en regelmatig beweegt, voelt zich beter en kan beter leren! Het Kandinsky College beschikt over een fantastische buitenaccommodatie met een sportveld, een bos, basketbal- en voetbalcourts en een calisthenicspark. Hier wordt actief gebruik van gemaakt tijdens de lessen Lichamelijke Opvoeding (LO).

Extra activiteiten

Maar ook buiten de lessen LO zijn er, tijdens pauzes of na schooltijd, veel mogelijkheden om

lekker te bewegen. Zo worden op de donderdagen regelmatig in de grote pauze sportieve activiteiten georganiseerd waar iedereen aan kan deelnemen. Daarnaast organiseren we sporttoernooien op en buiten de school. Ook binnen de Xplore-uren kun je kiezen voor extra sportactiviteiten.

Teamspirit

Met deze extra activiteiten ben je niet alleen heel gezond en ontspannend bezig, je leert ook met elkaar samenwerken, omgaan met winnen en verliezen, elkaar succes gunnen, en je leert omgaan met verschillen. Kortom: we kweken teamspirit!

Positive Behavior Support

Op het Kandinsky College vinden we een goede sfeer heel belangrijk. Als je bij ons binnen komt, zie je boven de deuren staan wat we daarbij belangrijk vinden: respect, verantwoordelijkheid en veiligheid. We willen op een fijne manier met elkaar omgaan. Want als je je veilig en gezien voelt op school, kun je veel beter leren.

In onze school werken we met Positive Behavior Support (PBS), daarmee maken we duidelijk wat we van elkaar verwachten. Daarbij kun je denken aan het schoon achterlaten van je pauzeplek, vriendelijk met elkaar omgaan op social media of goed voorbereid zijn op je lessen. Zo zorgen we samen dat het Kandinsky College een fijne en stimulerende plek blijft!



Pauze

Tijdens de pauzes mag je in de aula of op het plein voor de school eten en drinken. We hebben een kantine waar je lekkere broodjes, fruit en drinken kunt kopen. En mocht je zin hebben om even te bewegen, dan kun je in de pauzes voetballen of basketballen op de courts voor de school, of trainen in het calisthenicspark.

Gezonde school

Leren doe je het best in een veilige en gezonde omgeving. Ons schoolterrein is daarom rookvrij, op onze schoolfeesten wordt geen alcohol geschonken, we sporten veel en hebben een gezonde kantine.

Gezellige activiteiten

Gedurende het jaar zijn er meerdere gezellige activiteiten. Het eerste schoolfeest is meteen in de wenweek. Later in het jaar vieren we samen Halloween, International Day en houden we een Fancy Fair met Kerst.



De mentor

We vinden het belangrijk dat je je thuis voelt op school. Daarom heeft iedere klas een docent die daar extra goed voor zorgt: je mentor. Je mentor houdt in de gaten wat je nodig hebt en vormt een schakel tussen school en thuis. Hij of zij houdt in de gaten of het goed met je gaat, hoe je studieresultaten zijn, helpt je kiezen en bespreekt in de klas wat er speelt. Je mentor begeleidt buitenschoolse activiteiten als klassenavonden of excursies. Je ziet je mentor tijdens mentoruren, tijdens vaklessen en in spreekuren.

Zorgteam

Als er iets met je aan de hand is, kun je op het Kandinsky College terecht bij het zorgteam. Het zorgteam is er voor iedereen die extra ondersteuning nodig heeft. Het kan bijvoorbeeld gaan om dyslexie, ADHD, autisme, maar ook om sociaal-emotionele problemen. De mensen van het zorgteam gaan altijd uit van wat jij nodig hebt om goed te kunnen leren én een fijne schooltijd te hebben. Als je dyslexie hebt, krijg je automatisch extra faciliteiten. Je krijgt bijvoorbeeld extra tijd om je toetsen te maken, of je kunt je toetsen laten voorlezen via een app. Omdat dyslexie niets te maken heeft met intelligentie, is het doel altijd om je eindexamen te laten doen op je eigen cognitieve niveau. Het vertrekpunt is jouw talent, niet je beperking!

Studiebegeleiding Nijmegen


Huiswerk maken vraagt concentratie en discipline. Soms kun je daar wat hulp bij gebruiken. Huiswerkinstituut Studiebegeleiding Nijmegen biedt deze hulp. De studiebegeleiding vindt plaats op onze school. Meer informatie is te vinden op onze website.

GOEDE
BEGELEIDING



Lestijden klas 1, 2 en 3

60 MINUTEN ROOSTER		50 MINUTEN ROOSTER	
les 1	08.30 - 09.30	les 1	08.30 - 09.20
pauze		pauze	
les 2	09.50 - 10.50	les 2	09.40 - 10.30
les 3	10.50 - 11.50	les 3	10.30 - 11.20
pauze		pauze	
les 4	12.20 - 13.20	les 4	11.50 - 12.40
les 5	13.20 - 14.20	les 5	12.40 - 13.30
pauze		les 6	13.30 - 14.20
les 6	14.30 - 15.30	les 7	14.20 - 15.10
les 7	15.30 - 16.30		



PRAKTISCH

Lestijden en rooster

Op het Kandinsky College zijn de lestijden voor de onderbouw (klas 1, 2 en 3) anders dan de lestijden voor de bovenbouw (klas 4 en hoger). Dat betekent dat je in de onderbouw op andere momenten pauze hebt dan in de bovenbouw. Een lesuur duurt 60 minuten. Op donderdag duurt een les 50 minuten. Ook als er bijzondere activiteiten zijn, zoals de lesjesmiddag, hanteren we soms een 50-minutenrooster. Tussen de lessen is er een loop Pauze. Het schoolgebouw van het Kandinsky College is open van 07.45 – 17.00 uur, tenzij er speciale activiteiten zijn.

LEES MEER



Werken op je eigen laptop

Bij ons op school werk je met je eigen laptop. Je kunt een laptop meenemen die je al hebt, zelf een laptop aanschaffen of je kunt gebruikmaken van een speciaal aanbod dat we met The Rent Company hebben ontwikkeld. Met je eigen laptop kun je werken en leren in je eigen tempo. Je gebruikt je laptop niet alleen in de les, maar ook in tussenuren of na school. Met je laptop kun je zelfstandig werken, of samen met anderen, bijvoorbeeld voor een werkstuk of praktische opdracht.

De school heeft een goede Wifi. Wil je meer weten over de aanschaf of het huren van laptops, kijk dan op: www.kandinskycollege.nl.

Kluisjes

Voor het opbergen van jassen en kostbare spullen krijgen alle leerlingen een kluisje. Hiervoor betalen ouders eenmalig een borg. Je kunt de kluisjes vinden in de aula van de school.

Gymlessen en sportkleding

Tijdens de gymles draag je een sportshirt met korte of lange mouwen, sportbroek en sportschoenen (geen zwarte zolen die afgeven). Waardevolle spullen berg je voor de les op in je kluisje.



TERUG

Magister

Voor alle informatie over roosters, cijfers, digitaal lesmateriaal en het beheren van gegevens gebruiken wij Magister. In Magister kun je:

- je agenda inzien, met daarin o.a. je lesrooster en het opgegeven huiswerk
- roosterwijzigingen bekijken
- je cijfers inzien
- digitaal lesmateriaal gebruiken


Ook je ouders krijgen toegang tot bepaalde gegevens, zoals de agenda, je cijfers en afwezigheid.

Pasjes

Je krijgt van school aan het begin van het jaar een schoolpas om o.a. mee te kunnen kopiëren en printen.

Schoolboeken

De gratis schoolboeken kunnen worden besteld via de website van Iddink. Voor de zomervakantie ontvang je informatie over het bestellen van boeken. Als je op tijd bestelt, worden de boeken aan het eind van de zomervakantie thuisbezorgd.



Kom je kennismaken?

Dat kan tijdens onze lesjesmiddagen of op de Open Dag. Inschrijven voor de lesjesmiddag is noodzakelijk. Wijzigingen n.a.v. corona-maatregelen zijn voorbehouden. Voor actuele informatie en inschrijven kun je terecht op: www.kandinskycollege.nl.

Lesjesmiddagen groep 8

We organiseren lesjesmiddagen voor jou en je ouders op donderdag 4 februari van 16.00 tot 20.00 uur en op woensdag 10 februari van 14.00 tot 18.00 uur. Voor jou is dat bij ons op school. Dan kun je alvast ervaren hoe het is om op het Kandinsky College te zitten!

Voor je ouders hebben we online presentaties en videochats.

Via je onze website pagina Groep 7 – 8 kunnen jij en je ouders je hiervoor inschrijven vanaf **14 december**.

Open Dag

De Open Dag is op **zaterdag 6 februari van 10.00 tot 15.00 uur**. We nemen jou en je ouders online mee op reis door de wereld van het Kandinsky College. We organiseren o.a. online videochats, presentaties en lessen. Bezoek hiervoor onze website pagina Groep 7 – 8. Daarop vind je onze Kandinsky Clip en de Kandinsky Movies over verschillende vakken en de extra's die onze school uniek maken, zoals tweetalig onderwijs en de Xplore-keuzevakken. We zorgen ervoor dat je van alles kunt beleven en veel te weten komt over onze school. We kijken er naar uit jou en je ouders te ontmoeten en jullie onze school te laten zien.

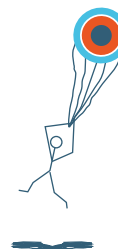
Digitaal kennismaken

Het organiseren van bijeenkomsten en evenementen is in deze tijd onder voorbehoud. Daarom kun je via onze website ook uitgebreid digitaal kennismaken. Surf door onze school, chat met onze ambassadeurs en bekijk al onze filmpjes op:

www.kandinskycollege.nl. En natuurlijk: volg ons op Instagram, Facebook en YouTube!



KENNISMAKEN



WASSILY KANDINSKY

Het Kandinsky College ontleent zijn naam aan de Russische schilder Wassily Kandinsky (1866-1944). Kandinsky was een groot vernieuwer en één van de grondleggers van de abstracte schilderkunst. Zijn rijke spel van kleuren en lijnen vormt een voortdurende ontdekkingsstocht naar een fantastische wereld. Voor het Kandinsky College is leren en je ontwikkelen een ontdekkingsreis naar de toekomst.





TIJN



JASCHA



SIEBREN



NIELS



MAUD



JANNE



BAS




LIEKE



FEMME



SIEM



MILIANA



ZAHRA



MADOLON



WILLEMIJN



MARILYN



YOUNNA



ISABELLE



YFKE



PIEN



FLOOR

Welkom op onze school!

Wij zitten dit jaar in de brugklas op het Kandinsky College. We vertellen je graag hoe het is om op deze school te zitten en geven je handige tips. Want naar de middelbare school toe gaan is heel erg spannend, dat vonden wij ook. Maar bedenk... iedereen vindt het spannend en de middelbare school is superleuk. Veel plezier met onze tips en onze verhalen en graag tot ziens op het Kandinsky!

Groetjes!

Tijn, Jascha, Siebren, Niels, Maud, Janne, Bas, Lieke, Femme, Siem, Miliana, Zahra, Madelon, Willemijn, Marilyn, Youmna, Isabelle, Yfke, Pien en Floor

MIJN WERELD



KANDINSKY MOVIES



KANDINSKY REPORTS



VRAAG HET EEN BRUGKLASSER



MIJN
WERELD

VRAAG
HET EEN
BRUGKLASSER

KANDINSKY
REPORTS


KANDINSKY
MOVIES

YFKE



OVER
TWEETALIG
ONDERWIJS

SIEM



OVER DE
SFEER OP
SCHOOL



SIEBREN



OVER
KANDINSKY
XPLORE



MARILYN



OVER
VRIENDEN
MAKEN

PIEN



OVER SPORT
EN GYM
OP HET
KANDINSKY

MAUD



OVER HET
VERSCHIL
MET DE
BASISSCHOOL



TWEETALIG
ONDERWIJS

PAARDRIJDEN

HOND SPIKE

WANDELEN MET
MIJN HOND

TEKENEN

LEZEN

KOEKJES BAKKEN

ANTIEKE CULTUUR

YFKE

DE WERELD VAN...
OVER TWEETALIG ONDERWIJS

Ik heb voor tweetalig onderwijs gekozen omdat Engels best belangrijk is in de wereld. Het leek me handig om normaal Engels te kunnen praten. Bovendien was ik op zoek naar nieuwe uitdagingen, en dit leek me wel een leuke. Ik krijg de meeste vakken in het Engels. Vanaf het begin van het jaar werd er in de lessen alleen maar Engels gepraat. Als je er niet uit kwam, mocht je nog wel om de vertaling vragen. Maar nu gaat bijna alles in het Engels.

Ik was op de basisschool niet supergoed in Engels. In het begin was ik dus bang dat het me niet zou lukken en dat ik dingen niet goed zou zeggen. Ik moest erg wennen, maar omdat je de hele dag probeert om Engels te praten, ga je het vanzelf begrijpen. Nu heb ik ontdekt dat ik het best kan. Het geeft zelfvertrouwen, dat het me lukt. Het is veel makkelijker dan het lijkt. Dat zei iemand al tegen me tijdens de Open Dag vorig jaar, en het klopt.'



MUZIEK LUISTEREN

MARTIN GARRIX

TIKKELTJE
TELEFOONVERSLAAFD

HOCKEY

FILMS KIJKEN

KAT VLERK

SNOEP

FAMILIE & VRIENDEN

TWEETALIG ONDERWIJS

VAKANTIE

HEKEL AAN MUZIEKLES

SIEBREN

DE WERELD VAN...

OVER KANDINSKY XPLORE

'Kandinsky Xplore zijn vakken die je zelf kan kiezen. Het zijn niet echt schoolvakken, maar dingen die je leuk vindt. Je kunt bijvoorbeeld meedoen aan de musical, een escape room bouwen en allerlei sporten doen. Ik heb gekozen voor de ambassadeurs. Het leek me leuk om het gezicht van de school te zijn en andere mensen te vertellen hoe het hier is. Ik ben meestal best stil in de klas, ik wil graag leren hoe ik me beter kan presenteren.

Tot nu toe vind ik het heel leuk. Ik heb al meer nagedacht over mezelf. Ik heb bijvoorbeeld ontdekt dat muziek luisteren best belangrijk is voor me. Binnenkort gaan we ook onze eigen trui ontwerpen, daar heb ik heel veel zin in. Ik hou heel erg van tekenen. Ik vind het goed dat de Xplore-vakken er zijn. Het zijn vakken waarin je echt jezelf kunt zijn.'





 HOND LUNA


 TERSCHELLING


 NOODLES ETEN


 CALL OF DUTY


 MIJN BESTE
VRIENDEN


 PAUZE


 ADHD


 AUTISME

SIEM

DE WERELD VAN...

OVER DE SFEER OP SCHOOL

'P'BS betekent dat je respect voor elkaar moet hebben en vriendschappelijk met elkaar om moet gaan. Overal in onze school hangen posters waarop de regels staan waar je aan moet houden. Bijvoorbeeld dat je je afval goed opruimt, dat je niet pest en goed voor elkaar zorgt. Ik denk dat die regels goed zijn en dat het werkt. De sfeer is goed hier, het is altijd gezellig. Toen ik hier net kwam, probeerde iedereen snel contact met elkaar te

maken. Het kennismaken ging best wel vanzelf. Ik heb hier ook nog nooit iets vervelends meegemaakt.

Een goede sfeer is belangrijk voor mij. Van groep 1 tot en met groep 4 zat ik op een basisschool waar ik me niet fijn voelde. Toen heb ik gewisseld van school en ging het beter. Ik kon toen ook veel beter leren.'



VOETBALLEN BIJ DE KNVB

GEEL

VRIENDEN

GYM

VAKANTIE
IN ITALIËTWEË BROERTJES
EN EEN ZUSJEVIER KIPPEN,
EEN HAMSTER
EN EEN KATREIZEN NAAR
APELDOORN

DE WERELD VAN...

OVER VRIENDEN MAKEN

MARILYN

Ik vond het best wel spannend om naar de middelbare school te gaan, ik kende bijna niemand. Het hielp me om te bedenken dat iedereen het spannend vindt. Dus als je naast iemand gaat zitten, vindt iemand anders dat meestal alleen maar fijn. De klas waar ik in kwam, was helemaal nieuw voor me. In het begin gingen de meisjes bij de meisjes zitten en de jongens bij de jongens. Nu hebben we een vriendengroep met jongens en meisjes. In de wenweek deden we heel veel spelletjes, dan leer je elkaar

goed kennen. 'Hee', denk je dan, 'de volgende keer wil ik weer bij die en die'.

Tegen de kinderen uit groep 8 die het spannend vinden, wil ik zeggen dat het minder eng is dan het lijkt. Als je gewoon jezelf bent, respecteert iedereen je wel. En zo niet, dan zijn het niet echt leuke mensen. Ga niet in je eentje zitten, durf gewoon bij iemand aan te schuiven. En als iemand naast jou komt zitten, maak het dan gezellig. Dan komt het wel goed.'



DANSEN

MIJN GEZIN

TWEETALIG
ONDERWIJS

MAKE-UP

CANARISCHE
EILANDEN

ENGELS

VRIENDEN

FAMILIE

LEUKE KLEDING

DE WERELD VAN...

OVER HET VERSCHIL MET DE BASISCHOOL

'Mijn vader zat vroeger ook op het Kandinsky College, vandaar dat we hier als eerste zijn gaan kijken. Het leek me meteen een superleuke school om naar toe te gaan. Ik wilde graag tweetalig doen en vond ook de Xplore-vakken heel leuk.

Aan het eind van de basisschool had ik nog geen zin om naar de middelbare school te gaan. Ik wilde mijn klasgenootjes niet missen. Maar na de wenweek miste ik ze niet meer. Ik vond alles in de wenweek leuk. We hebben touwtje getrokken tegen andere klas-

sen en ons mentorschriftje gemaakt. In je mentorschriftje schrijf je dingen die belangrijk voor je zijn.

Het grootste verschil met de basisschool is dat je meer huiswerk hebt en meer toetsen. In het begin vond ik het tweetalig onderwijs ook best moeilijk, toen hielpen mijn ouders me vaak. Maar de toetsen gaan meestal makkelijker dan je verwacht. Als je goed oplet in de les, hoef je je daar geen zorgen over te maken. Ik ben nu wel gewend, ik wil zeker niet meer terug naar de basisschool. Mijn vrienden zijn nu vooral hier.'



HOCKEY

GRAAG HEEL
HOOG HOCKEYENPIEN SANDERS &
LIDEWIJ WELTEN

REIS NAAR AUSTRALIË

MIJN VADERS ETEN

VRIENDINNEN

OP VAKANTIE NAAR
ONS HUISJE IN
SPANJEOP AMBULANCE
WERKEN

DE WERELD VAN...

OVER SPORT EN GYM OP HET KANDINSKY

'D e gymlessen op het Kandinsky zijn heel erg leuk. Je moet veel samenwerken en je moet nadenken over opdrachten die je krijgt. Je krijgt bijvoorbeeld met elkaar een aantal voorwerpen om naar de overkant van de zaal te komen, of je moet met z'n allen een dans bedenken. We spelen ook veel trefbal.

Ik hou van teamsport. Je bent veel buiten en je speelt samen. Ik vind het leuk om veel te oefenen en steeds beter te worden. Mijn sport is hockey, later zou ik heel graag in het Nederlands elftal spelen. Ik vind het leuk om met mijn

hockeystick keihard tegen de bal te rammen en gezellig met vriendinnen te spelen. Ik heb me nu ook ingeschreven voor het hockeyteam op school.

Dat je hier veel kunt sporten, is wel een reden dat ik naar deze school ben gekomen. Er is veel te kiezen, ook de minder bekende sporten kun je hier doen. Er was laatst een basketbaltoernooi, er zijn veldjes achter waar je kunt voetballen, we doen soms een bosloop en hebben een klimrek waar altijd kinderen zijn. Ik kan redelijk stilzitten tijdens de lessen, maar niet de hele dag. Hier hoeft dat ook niet.'



1

WAAROM KOZEN ONZE
AMBASSADEURS VOOR HET
KANDINSKY COLLEGE?



TIPS OM JE VOOR TE
BEREIDEN OP JE EERSTE
SCHOOLDAG

3

HOE OVERLEEF JE JE
HUISWERK EN TOETSEN?



TIPS OM VRIENDEN
TE MAKEN

4

HOE ZIJN DE
LERAREN?



TIPS OM TE WENNEN
AAN DE MIDDELBARE
SCHOOL

2

HELP, IK BEN ZO
ZENUWCHTIG
VOOR MIJN EERSTE
SCHOOLDAG.
WAT NU?



TIPS BIJ HET KIEZEN
VAN EEN MIDDELBARE
SCHOOL

5



GOUDEN TIPS VAN DE
AMBASSADEURS





WAAROM KOZEN ONZE AMBASSADEURS VOOR HET KANDINSKY COLLEGE?

- Ik voel me hier thuis
- Ik kan tweetalig onderwijs doen
- Er is hier een fijne sfeer
- Mijn broer zit hier ook
- Leuke extra vakken
- Het is hier gezellig
- Het is vlak bij mijn huis
- Het is hier fris en netjes
- De docenten zijn aardig en open
- Het is een leuke school



#TIPSVANBRUGKLASSERS

TIPS OM JE VOOR TE BEREIDEN OP JE EERSTE SCHOOLDAG

- Leg je spullen en je kleren klaar
- Lees het programma
- Bekijk de route die je moet fietsen of fiets 'm een keer met je ouders
- Goed slapen
- Vroeg opstaan
- Maak alvast even contact met klasgenoten
- Spreek af om samen naar school te fietsen
- Bedenk: het wordt superleuk
- Je mag best zenuwachtig zijn, dat hoort erbij
- Bereid je niet voor, laat het gewoon komen





#VRAAGHETEENBRUGKLASSER

HELP, IK BEN ZO
ZENUWACHTIG
VOOR MIJN EERSTE
SCHOOLDAG.
WAT NU?

- Nergens voor nodig, je wordt goed ontvangen!
- Bedenk dat iedereen zenuwachtig is
- Maak je niet druk, het is leuk
- Bedenk dat je het kan
- Spreek af om samen naar school te gaan
- Praat met je ouders

#TIPSVANBRUGKLASSERS

TIPS BIJ HET KIEZEN
VAN EEN MIDDELBARE
SCHOOL

- Kies voor waar je je thuis voelt
- Laat je niet door anderen beïnvloeden
- Zoek een school waar je je fijn voelt
- Bezoek zoveel mogelijk scholen en maak een lijstje met wat je ervan vond
- Kies wat echt bij jou past
- Kies zorgvuldig want je zit er een hele tijd aan vast
- Haal je ouders erbij
- Kies niet waar iedereen voor kiest. Ook als je alleen naar een nieuwe school gaat, komt het goed



 #TIPSVANBRUGKLASSERSTIPS OM VRIENDEN
TE MAKEN

- Loop met iemand mee en begin met praten
- Maak alvast een app-groep tijdens de kennismakingsdag
- Stap op iemand af en durf te kletsen
- Wees aardig en maak het gezellig met elkaar
- Maak met iedereen een praatje en kies daarna bij wie je het beste past
- Ga in de pauze bij elkaar zitten
- Doe niet stoer om aandacht te trekken
- Wees jezelf, het gaat best makkelijk
- Vertel over je hobby's
- Wees niet bang
- Je maakt gewoon een praatje... en je hebt een vriend(in)

1

2

3

4

5

 #VRAAGHETEENBRUGKLASSERHOE OVERLEEF JE
JE HUISWERK EN
TOETSEN?

1. Eerst huiswerk maken, dan iets leuks doen (best moeilijk)
2. Elke zondag een planning maken
3. Begin voor een proefwerk al eerder met leren
4. Maak je huiswerk samen
5. Niet uitstellen, dan stapelt het zich op
6. Doe het in de les als dat kan
7. Begin vroeg en verdeel het
8. Gewoon maken, anders worden de leraren boos
9. Vraag je ouders om hulp
10. Maak alles in het weekend, dan hoef je in de week maar een beetje te doen



#VRAAGHETEENBRUGKLASSER

HOE ZIJN DE
LERAREN?


- Sommige leraren zijn een beetje apart, maar de meesten zijn heel aardig
- Ze zijn aardig en ze helpen je goed
- Sommigen maken heel veel grapjes, sommige leraren zijn streng

#TIPSVANBRUGKLASSERS

TIPS OM TE WENNEN
AAN DE MIDDELBARE
SCHOOL

- Wennen gaat vanzelf
- Gewoon over je heen laten komen
- Maak plezier
- Je went best snel. En als het langer duurt, wen je ook.
- Maak het jezelf comfi





HIGH FIVE!
 **GOUDEN TIPS
VAN DE AMBASSADEURS**

- Het is even wennen, maar het komt goed!
- Je kan het! Geloof in jezelf!
- Just do it!
- Wees jezelf en laat je door niets of niemand veranderen
- Niet stressen, het is leuk.
- Wees niet bang om fouten te maken
- Wees jezelf of probeer dat! Zo moeilijk is het helemaal niet.
- Het is echt heel leuk. Geniet ervan!



1

XPLORE
XPLORED

3

KANDINSKY
MUSICAL:
THE GREATEST
SHOWMAN

4

REIS NAAR
ENGELAND

6

LESGEVEN
OP
AFSTAND

2

VOLOP
SPORTIEVE
UITDAGINGEN

5

HOE GAVIN LEAVITT
DE BRUGKLAS
OVERLEEFDE



XPLORE EXPLORED

Leerlingen vertellen hun ervaringen

door Ilke van Alfen en Marieke van den Berg (v4)

Sinds vorig schooljaar zijn we op school gestart met het Xplore-programma. Dit houdt in dat leerlingen deels zelf kunnen bepalen hoe zij de creatieve uren invullen. In dit verhaal vertelt Zainab (klas t2) over haar ervaring.

#KANDINSKY
REPORTS

ZAINAB

Hoe heb je kunnen kiezen uit alle activiteiten die er werden aangeboden?

Eerst werden alle Xplore-uren gepresenteerd. Toen we hadden besloten welke activiteiten ons het leukst leken, mochten we een top drie invullen. Daarna werden de uren ingeroosterd en kwamen ze ook op Magister te staan.

Waarom heb je voor de activiteit 'Escape Room' gekozen?

Het leek me meteen cool om te doen! Dit kwam omdat ik veel mysterie-series kijk, zoals Sherlock Holmes. Ik zag daar ook vaak trucjes die me interessant leken om in mijn eigen Escape Room te verwerken. Het leek me ook leuk om te kijken of het mensen lukt om de code te breken.

LEES MEER



Wat heb je allemaal gedaan?

We hebben al onze creativiteit kunnen gebruiken om een echte Escape Room te produceren. De materialen die je hiervoor kon gebruiken waren heel breed; je kon eigenlijk alles doen tenzij het gevaarlijk was. Zo hebben sommigen kisten gemaakt die je open moest krijgen, terwijl anderen een spiegel maakten waar hints en codes op verborgen waren. We werkten in stappen zodat we na elke stap konden checken of de Escape Room niet te moeilijk of te makkelijk zou worden.

Wat heb je geleerd van deze activiteit?

Ik heb geleerd dat als je iets wil bereiken, je soms veel geduld moet hebben. De eerste weken deden we

namelijk een Escape Room spel om te leren hoe een Escape Room in elkaar zit. Dit vond ik niet geweldig en ik heb mezelf tijdens dit spel ook weleens afgevraagd of ik misschien een foute keuze had gemaakt. Het spel hielp wel veel, want we leerden veel trucjes die we ook in onze eigen Escape Rooms konden verwerken. Ook leerden we met de machines in de werkplaats om te gaan, omdat we veel objecten zelf in elkaar moesten zetten.

Wie raad jij deze activiteit aan?

Ik raad de Escape Room aan voor mensen die er echt de tijd voor hebben. Als je veel buitenschoolse activiteiten doet, zou ik het niet aanraden. Ik zou een volgende keer liever iets met sport gaan doen. 🐾



Wat is Xplore?

Xplore houdt in dat eerstejaars één uur in de week zelf kunnen kiezen waar zij mee bezig willen zijn. Het aanbod aan activiteiten is enorm: van een eigen Escape Room bouwen tot cheerleaden. Je leert iets nieuws wat niet wordt aangeboden bij 'normale' lessen. Alle activiteiten hebben een eindproduct dat je kan 'showen' aan vrienden of familie. Iedere activiteit duurt één tot vier periodes. In de tweede en de derde klas is Xplore optioneel. Wie zin en tijd heeft mag gewoon meedoen.



TERUG

1

2

3

4

5

6



VOLOP SPORTIEVE UITDAGINGEN

Over Kandinsky FITs you en onze gezonde school

door Elize van Klink, Lois Vermeer en Maria Urselmann

In het kader van het programma FITs you hebben we in november de Gezonde Week. De hele week is er een vol programma, met elke pauze weer een nieuwe uitdaging, zoals boksen, een sleeprace en sumoworstelen. Er zijn niet alleen sportieve activiteiten, maar ook lekkere onbekende hapjes en gezonde snacks.

#KANDINSKY
REPORTS



Iedereen deed mee

De Gezonde Week wordt mogelijk gemaakt door medewerkers én leerlingen. Iedereen in de school wil er een succes van maken. Zo wordt er door de sectie LO de hele week een fitnessparcours aangeboden in de zalen. Na school worden fanatieke potjes lasergamen gespeeld in een donkere aula. Ook mogen leerlingen na school de aula gebruiken als arena voor een gaaf spelletje Archery Tag. In de pauze kunnen leerlingen elkaar ook uitdagen voor activiteiten als een sleeprace of simultaan schaken. Het optreden van de cheerleaders in de aula is één van de hoogtepunten. Geweldig wat deze leerlingen laten zien.

De week wordt afgesloten met een hilarische activiteit: sumoworstelen in de kuil. Zowel leerlingen als medewerkers dagen elkaar uit. Naast de atleten vermaakt ook het publiek zich smakelijk.

Aandacht voor gezondheid

Al met al een succesvolle week. Een van onze leerlingen kwam naar ons toe: "Mevrouw, hoe vaak is er een gezonde week per jaar?" Leerlingen vinden het fijn om aandacht te hebben voor gezondheid in de breedste zin van het woord. Een mooi initiatief dat past binnen de nieuwe aanvullende profilering van het Kandinsky College: FITs you!¶



IN MAART 2021 IN HET THEATER: THE GREATEST SHOWMAN

Schitteren in de Kandinsky
Musical

door Jos Olsthoorn

#KANDINSKY
REPORTS

Jaarlijks staat er een schitterende musical in theater Maldensteyn, voor uitverkochte zalen. Met dans, prachtig toneelspel, zang en een eigen orkest. Het is de Kandinsky musical, waar zowel docenten als leerlingen aan meedoen. De musi-

cal wordt mede georganiseerd en begeleid door muziekdocent Jos Sloot. Dat is ieder jaar een hele klus maar zo ontzettend waardevol, vertelt hij.

Waarom moet een school een musical hebben?

Het maken van een musical is voor leerlingen, docenten en makers een feestje. Je werkt als docent en leerlingen ongeveer een half jaar lang intensief toe naar de voorstel-

lingen. Dat vergt veel voorbereiding, want je wilt er echt iets moois van maken. Uiteindelijk sta je vijf keer op de planken, voor medeleerlingen, docenten, ouders en andere belangstellenden.

LEES MEER



Expressievakken als muziek, toneel en dans geven leerlingen de mogelijkheid om zich te uiten en te ontwikkelen op een ander vlak dan met woorden alleen. Vandaar het belang om de musical elk jaar te maken - zeker omdat drama hier geen apart vak is.

vaardigheden te ontdekken, maar ook te laten zien. Ga maar eens op het toneel staan voor zo'n groot publiek. Dat moet je durven, maar geeft dan enorm veel zelfvertrouwen. Elke keer is dit voor alle betrokkenen een grandioze ervaring.

Waarom zou iemand mee moeten doen met de musical?

Een organisatie van een musical klinkt als een enorme klus.

Het geeft iedereen de mogelijkheid om (onbekende) talenten en

Zeker. Ons productieteam bestaat uit een dansdocent, dirigent,



◀ TERUG



regisseur, productie leider en zangdocent. Dit team bekijkt, in overleg met de leerlingen, welke musical we gaan uitvoeren.

Wat hebben jullie vorig jaar gemaakt, en wat gaan jullie dit jaar doen?

Daarna vinden de audities plaats voor dans, spel en zang en worden de rollen verdeeld. Daarna starten de repetities, elke week anderhalf uur. Het orkest repeteert eerst apart, maar later samen met de zangers en zangeressen. We oefenen tot alles goed gaat en we het theater in kunnen. Natuurlijk gaat er ook wel eens iets fout, maar dat hoort erbij.

Vorig jaar hebben we de Lion King gespeeld. Dat werd een ware happening met geweldig spel, dans en zang. Ook het orkest was fantastisch. Helaas moest de laatste voorstelling afgelast worden vanwege de lockdown. Dit jaar maken we de musical The Greatest Showman. De repetities zijn inmiddels begonnen. Nu maar hopen dat corona in het voorjaar geen spelbreker zal zijn. ♪



DE REIS NAAR ENGELAND

door Helena Kokke



Hallo! Ik ben Helena ik ben met alle eerstejaars van het tweetalig onderwijs naar Engeland geweest. Ik ga jou iets vertellen over mijn ervaring van deze reis.

#KANDINSKY
REPORTS

Dag 1

Maandag, de dag dat we naar Engeland gingen! Eerst verzamelden we bij de Wedren. We reden naar Frankrijk en gingen vanaf daar met de boot naar Engeland. We waren om 19:00 uur bij de plaats waar we het gastgezin ontmoetten. Het gastgezin was superlief en zorgde goed voor ons.

Dag 2

Dinsdag gingen we naar Brighton. Als eerste gingen we naar het Royal Pavilion, dat was een heel mooi en groot gebouw. Later deden we de shopping game: daarbij moest je allemaal verschillende winkels vinden en dan moest je er een selfie mee maken. Rond 16:15 uur gingen we wandelen bij Beachy Head. Vanaf daar had je heel mooi uitzicht.

Dag 3

Woensdag gingen we naar Chichester. In Chichester gingen we een andere shopping game doen. Je moest door de straat lopen en bij die straat hoorden bepaalde opdrachten. Als je klaar was, mocht je nog even het stadje verkennen.

Daarna gingen we nog cricket spelen en andere spellen doen die met die sport te maken hadden. Later gingen we bowlen, dat was ook supergezellig.

Dag 4

Donderdag, de laatste dag van Engeland. Als eerste gingen we in de ochtend een boottocht maken. Die boottocht maakten we door Londen. Het was daar echt supermooi, je zag allemaal verschillende mooie gebouwen zoals the Big Ben, the London Eye en nog veel meer.

LEES MEER



Toen we daarmee klaar waren gingen we naar het Natural History Museum in Londen. Je zag daar heel veel verschillende dingen uit de oude tijd, zoals skeletten van dino's en verschillende fossielen. Daarna gingen we naar Londen om zelf te shoppen. Je had twee uurtjes om gezellig met een paar vriendinnen dingen te doen in Londen. Daarna gingen we eten bij de Pizzahut, dat was superlekker.

Rond 19:30 uur gingen we naar de musical Alladin, dat was erg mooi. Daarna zijn we naar huis gereden. We moesten eerst met de boot, daar waren we echt meer dan

een uur te vroeg voor. Daarna weer met de bus (bijna iedereen lag te slapen). Om 09:30 uur, een uurtje te vroeg, kwamen we terug. Het was superleuk! 🐣



Onze klas!



TERUG



Hier leren we Cricket

Het lijkt wel een sprookjespaleis,
dat Royal PavilionSupergave skeletten
in het Natural History Museum

HOE GAVIN LEAVITT DE BRUGKLAS OVERLEEFDE

door Grace Leavitt

#KANDINSKY
REPORTS

Na de vakantie, als iedereen zijn pennen en schriften weer bij elkaar scharrelt, wacht voor een grote groep kinderen een spannend moment: voor het eerst naar de middelbare school. Hoe ervaren nieuwe brugklassers hun compleet

nieuwe levensstijl? Of beter gezegd: hoe overleven ze dat? Ik vroeg het aan mijn jongere broer Gavin Leavitt, die mij in geuren en kleuren uit kon leggen hoe hij de eerste week van de middelbare school heeft ervaren.

Was je nerveus?

"Ja, maar ik wist ook dat iedereen nerveus was. De meeste mensen hebben nog geen vrienden wanneer je voor de eerste keer de deuren van het Kandinsky binnen loopt. Je komt gewoon met allerlei verschillende mensen in een klas en iedereen is een beetje aan het experimenteren met het maken van nieuwe vrienden. Dat gegeven maakt het een stuk makkelijker."

Vond je de overgang van de basisschool naar de middelbare school groot?

"Ja zeker. Op de basisschool ben je constant in dezelfde klas met dezelfde mensen en dezelfde leerkracht. Maar nu merk ik dat ik het niet erg vind om elke les te wisselen van docent. Maar er is veel meer anders. Ik moet nu ver naar school fietsen en wanneer ik thuiskom, gelijk beginnen aan mijn huiswerk."

Heb je het naar je zin in je nieuwe klas?

"Zeker! Er zitten veel aardige jongens en meisjes in mijn klas. Ik heb een fijne klas waar ik me thuis voel."

Wat zou je tegen de nieuwe brugklassers willen vertellen

"Dat ze zich niet zo druk hoeven te maken over het krijgen van nieuwe vrienden. Iedereen is in het begin gelijk. Je krijgt genoeg gelegenheden om mensen te ontmoeten. Just be out there! Praat gewoon met mede-brugklassers!"

En de angstige verhalen over de weg kwijtraken in het grote Kandinsky gebouw in het begin?

"Dat is natuurlijk overdreven. En mocht je even niet weten in welk lokaal je volgende les is, dan kun je gewoon andere klasgenoten volgen. Of de bordjes! Die hebben ze ook." 🗺️



LESGEVEN OP AFSTAND

**Wiskundedocent
Huib Geboers weet
er raad mee**

door Anmara Dijkstra en Eva Troost



#KANDINSKY
REPORTS

Huib Geboers is docent wiskunde. Sinds het begin van de coronacrisis geeft hij op innovatieve wijze online les. Hij vertelt

hoe hij hier tegenaan kijkt en wat zijn verwachtingen zijn voor de toekomst.

Hoe geeft u uw lessen vorm?

Ik maakte kennis met Zoom via het werk van mijn vrouw. Het leek mij een goed idee om dit ook te gaan doen, omdat ik mijn lessen zo snel mogelijk wilde oppakken. Om mijn uitleg zo helder mogelijk aan de andere kant van het scherm te krijgen, schrijf ik op mijn iPad en deel ik het scherm. Ook maak ik gebruik van het programma Padlet. Hierop kunnen de leerlingen hun vragen en huiswerk zetten. Soms laat ik de leerlingen een uitwerking op papier schrijven. Dan moeten ze het voor de camera houden.

Hoe kijkt u aan tegen online toetsing?

Grappig, mijn mentorklas zei meteen: 'Meneer, wij zullen altijd wel een manier vinden om samen te werken of te spieken'. Maar los

daarvan waren we al van mening dat online toetsen bij wiskunde niet zo goed werkt. Als alternatief hierop heeft de vakgroep wiskunde de formatieve toetsen gegeven. Dit houdt in dat leerlingen de toets over bepaalde hoofdstukken opgestuurd krijgen en deze binnen een bepaalde tijd terug moesten sturen. Hierdoor kregen de leerlingen toch een beeld van hoe ze ervoor staan.

Welk verschil ziet u bij leerlingen, voor en na de quarantaine?

Ik merk dat onder de spanning van de coronacrisis leerlingen sneller volwassen worden. Ze hebben nu meer het idee dat het op henzelf aankomt. Verreweg de meeste leerlingen doen het naar omstandigheden heel erg goed, vind ik.

LEES MEER



DAG MENEER GERBOERS,
KUNT U HET ZO EEN BEETJE
LEZEN?



Hoe heeft u het thuiswerken ervaren en denkt u dat dit iets is voor in de toekomst?

Het thuiswerken vond ik op sommige momenten best moeilijk, vooral omdat we twee kleine kinderen hebben. Voor de toekomst denk ik dat online les zeker voordelen heeft, bijvoorbeeld voor leerlingen die vanwege ziekte of andere omstandigheden niet naar school kunnen. De coronacrisis heeft mij de ogen geopend, dat er veel meer digitale mogelijkheden zijn voor in de lessen. Toch hoop ik dat alles snel weer normaal wordt. 📖



TERUG

1

2

3

4

5

6



KANDINSKY IN BEELD

Wil jij onze school leren kennen en nu al zien wat er allemaal is op het Kandinsky College? Bekijk dan de Kandinsky Clip! Hierin kun je goed zien hoe onze school eruitziet en vertellen leerlingen en docenten over onze school.

En wil je meer weten over de vakken op onze school? Wat voor leuke extra's we allemaal doen? En wat ons uniek maakt? Bekijk dan de Kandinsky Movies over bijvoorbeeld het vak wiskunde, de Xplore-keuzevakken of tweetalig onderwijs.

NIEUWSGIERIG GEWORDEN?

Ga dan naar de pagina Groep 7 – 8 op onze website. Daar vind je de Kandinsky Clip, de Kandinsky Movies en een hoop andere informatie. Zo kom je veel te weten over onze school en kun je van alles beleven.

Véél plezier!

KLIK HIER OM NAAR
DE SITE TE GAAN!



Redactie

Jesse Boon en Atie le Sage

Ontwerp & illustratie

Annita van Betuw

Fotografie

Ans Dekkers Fotografin®

Filmpjes

Martijn Schinkel / Lois Vermeer

Tekstbijdragen

Jos Olsthoorn / Lois Vermeer / Elize van Klink / Maria Urselmann / Grace Leavitt / Ilke van Alfen / Marieke van den Berg / Helena Kokke / Anmara Dijkstra / Eva Troost

Met dank aan de ambassadeurs:

Bas Heerkens / Femme Halverhout / Tijn Gietman / Madelon Duijf / Siem Janssen / Marilyn Balkaran / Pien Berden / Floor Sillessen / Niels Stevens / Siebren Woddema / Lieke Boersma / Youmna Kajam Zahra Ayoub / Miliana Milojević / Maud Kwakernaat / Isabelle van Buul / Yfke Sengers / Janne Horst / Jascha Germs / Willemijn Hoogendorp

Kandinsky College Nijmegen

Kandinsky College Nijmegen
Malderburchtstraat 11
6535 ND Nijmegen
024-3594422

www.kandinskycollege.nl

2021



nuffic tto

COLOFON

Kandinsky College Nijmegen

Malderburchtstraat 11

6535 ND Nijmegen

024-3594422

www.kandinskycollege.nl

KANDINSKY

